

Tappeto da canile

Il tappeto da canile isolante offre al cane il massimo comfort in un recinto di allevamento adatto alla specie. Il morbido tappeto è permeabile all'acqua e si asciuga rapidamente. Isola dal freddo del suolo e protegge le zampe sensibili del cane. Il tappeto da canile è particolarmente pratico ed economico per il proprietario: è facile da tenere pulito, resistente al gelo, durevole e fa bene alla salute del cane. Non si conoscono casi di cani che rosicchiano o scrostano i tappeti. Ecco perché i tappeti da canile WARCO non sono utilizzati solo dalla polizia e dall'esercito, ma anche da allevatori e addestratori.


Questo prodotto è realizzato con una maggiore densità, che lo rende più resistente all'abrasione e ai carichi meccanici, ma con un fattore di isolamento, un'elasticità e una porosità aperta inferiori. È consigliato per le superfici normalmente e più pesantemente caricate.



Dati del prodotto

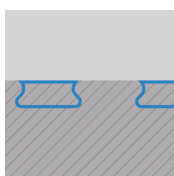
Colore	Terracotta	Peso	5.56 kg/pezzo = 22.24 kg/m²
Sistema di collegamento	Chiusura lampo nascosta	Bisogno	1 m² = 4 pezzo
Dimensioni	500 x 500 x 30 mm	Formato di spedizione	540 x 540 x 30 mm

Proprietà



Colore Terracotta

Il colore Terracotta riflette la combinazione naturale e calda dei toni dell'argilla e del terriccio. I prodotti in questa tonalità sono costituiti dal granulato di gomma EPDM (Ethylene-Propylene Diene Monomero) tinto, beige, giallo, marrone chiaro, rosso e nero, che è un elastomero di alta qualità, resistente alle intemperie e particolarmente durevole. Il classico colore Terracotta si integra perfettamente in qualsiasi ambiente ed è adatto a quasi tutte le applicazioni.



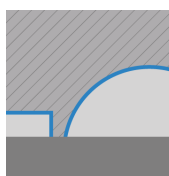
Sistema di collegamento

Ogni bordo della lastra è dotato di un sistema di chiusura lampo estremamente resistente (incastro a coda di rondine), grazie al quale, dopo la posa delle lastre, si crea un collegamento stabile, ma questo collegamento stesso non è visibile in superficie. Questo tipo di lastra combina il miglior sistema di giunzione possibile per le lastre in granulato di gomma con un classico e semplice motivo di posa a scacchiera.



Materiale

La lastra è composta da due strati, ma è monolitica (in un pezzo unico). Lo strato visibile di usura è fatto in nuovo granulato monocolore di gomma EPDM (Ethylene-Propylene Diene Monomero) a grana fine. Il secondo strato, quello inferiore, è costituito da granulato nero di gomma riciclata da pneumatici usati (la gomma stirene-butadiene), in breve SBR. Questa struttura complessa è particolarmente vantaggiosa per le proprietà fisiche e la durata della lastra.










Struttura della parte inferiore

La parte inferiore della lastra è dotata di un sistema di drenaggio, costituito da una rete di canali da 4 mm e da cupole semicircolari profonde circa 15 mm. L'installazione è possibile su quasi tutti i substrati portanti, anche su strati di base non legati. È necessario rispettare le istruzioni di installazione.

Tappeto da canile

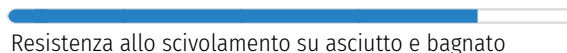
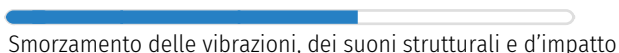
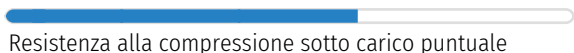
Caratteristiche

- 
Installazione facile e rapida
 La posa facile sui strati di base legati e non legati. Senza particolari competenze tecniche.
- 
Facile da pulire
 L'effetto autopulente grazie all'acqua piovana. La pulizia con aspirapolvere, mocio e idropulitrice.
- 
Soluzione durevole con garanzia
 La migliore qualità: durevole, a installazione multipla. L'investimento sicuro con una garanzia di 5 anni.
- 
Resistente ai raggi UV e allo sbiadimento
 Il colore e il materiale sono resistenti a lungo termine ai raggi UV e agli agenti atmosferici.
- 
Innocuo per l'uomo e gli animali
 Nessuna emissione di inquinanti inaccettabile. Praticamente inodore (l'odore iniziale evapora).

- 
Infiammabilità bassa
 La classe di materiale Cfl-s1 (EN 13501-1), B1 (DIN 4102-1). Ritardante di fiamma, a bassa emissione di fumo.
- 
Adatto per acqua clorata
 Resistente all'acqua clorata e ai detersivi. Ideale per le piscine.
- 
Resistente alle intemperie
 Consigliato per uso interno ed esterno. È necessario assicurare il drenaggio dello strato di base.

Valori di riferimento

Grazie ai valori della scala, i prodotti WARCO possono essere comparati tra loro per quanto riguarda le loro proprietà fisiche. Inoltre, consentono di confrontare il prodotto con i requisiti dell'uso previsto.



Michael Schladt
 WARCO Bodenbeläge
 Andergasse 17
 67434 Neustadt an der
 Weinstraße

Galleria WARCO
 Klemmhof 9, Ecke Badstubengasse
 67433 Neustadt an der Weinstraße
 Gli orari di apertura sul sito web.

Consulenza tecnica
04 57 86 02 61

E-mail: info@warco.it
Sito web: www.warco.it