


## Tappeto sportivo

Con il tappeto sportivo è possibile creare un pavimento senza giunture di qualsiasi dimensione nell'area cardio, per lo spinning, nel club o nello spogliatoio. Infatti, questo pavimento sportivo è costituito da tappeti realizzati con precisione che si incastrano tra loro per formare un rivestimento uniforme in gomma.

La superficie dei tappeti sportivi a basso odore è piacevole al tatto e antiscivolo. Può essere mantenuto igienicamente pulito a mano o con macchine adeguate. Inoltre, questi tappeti economici assorbono le vibrazioni generate dalle attrezzature sportive.

Il rapporto tra resistenza meccanica e all'abrasione, e l'isolamento, l'elasticità e la porosità aperta è ottimale per l'uso su superfici normalmente caricate.



### Dati del prodotto

Colore	<b>Granito chiaro</b>	Peso	<b>1.66 kg/pezzo = 17.85 kg/m<sup>2</sup></b>
Sistema di collegamento	<b>Chiusura lampo tagliata</b>	Bisogno	<b>1 m<sup>2</sup> = 10.75 pezzo</b>
Dimensioni	<b>306 x 306 x 20 mm</b>	Formato di spedizione	<b>325.2 x 325.2 x 20 mm</b>

### Proprietà



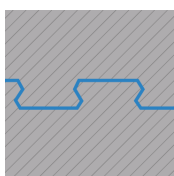
#### Colore Granito chiaro

Il design Granito chiaro è un gradevole colore grigio chiaro che si riferisce al colore delle pavimentazioni in granito chiaro. I prodotti in questa tonalità sono costituiti dal granulato di gomma EPDM (Ethylene-Propylene Diene Monomero) tinto e uniforme, grigio chiaro, grigio e nero, che è un elastomero particolarmente durevole, resistente ai raggi UV e alle intemperie. Il colore Granito chiaro è moderno, luminoso e di un'eleganza senza tempo.



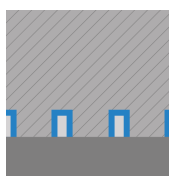
#### Materiale

La lastra è composta da due strati, ma è monolitica (in un pezzo unico). Lo strato visibile di usura è fatto in nuovo granulato monocolore di gomma EPDM (Ethylene-Propylene Diene Monomero) a grana fine. Il secondo strato, quello inferiore, è costituito da granulato nero di gomma riciclata da pneumatici usati (la gomma stirene-butadiene), in breve SBR. Questa struttura complessa è particolarmente vantaggiosa per le proprietà fisiche e la durata della lastra.



#### Sistema di collegamento

Ogni lastra viene tagliata con precisione da un grande formato utilizzando lame dentate. Durante l'installazione, i bordi adiacenti della chiusura lampo formano una superficie continua e stabile, senza giunture, con un'elevata resistenza e capacità portante. Poiché i bordi delle lastre sono tagliati in modo netto, è quasi impossibile riconoscere le singole lastre nella superficie dello stesso colore.



#### Struttura della parte inferiore

La parte inferiore della lastra, che aderisce allo strato di base, è completamente strutturata. La rete di canali simmetrici, profondi 4 mm e larghi 15 mm, ottimizza lo smorzamento e il drenaggio. Le lastre sono posate su un substrato legato o su griglie di stabilizzazione in plastica. È necessario rispettare le istruzioni di installazione.

## Tappeto sportivo

### Caratteristiche



#### Installazione semplice e rapida

La posa semplice sui strati di base legati o pavimentati. Senza particolari competenze tecniche.



#### Economico e piacevole da usare

Il rivestimento del pavimento per un maggiore comfort. Il prodotto originale con garanzia di 5 anni.



#### Facile da mantenere e poco impegnativo

La pulizia con metodi standard utilizzando aspirapolvere, mocio o macchina lavapavimenti.



#### Resistente ai raggi UV e allo sbiadimento

Il colore e il materiale sono resistenti a lungo termine ai raggi UV e agli agenti atmosferici.



#### Innocuo per l'uomo e gli animali

Nessuna emissione di inquinanti inaccettabile. Praticamente inodore (l'odore iniziale evapora).



#### Infiammabilità bassa

La classe di materiale Cfl-s1 (EN 13501-1), B1 (DIN 4102-1). Ritardante di fiamma, a bassa emissione di fumo.



#### Adatto per acqua clorata

Resistente all'acqua clorata e ai detergenti. Ideale per le piscine.

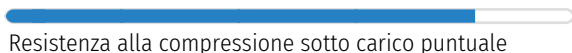


#### Resistente alle intemperie

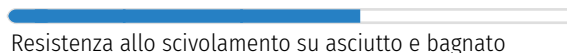
Consigliato per uso esterno (o interno). È necessario evitare l'umidità e l'ammollo permanente.

### Valori di riferimento

Grazie ai valori della scala, i prodotti WARCO possono essere comparati tra loro per quanto riguarda le loro proprietà fisiche. Inoltre, consentono di confrontare il prodotto con i requisiti dell'uso previsto.



Resistenza alla compressione sotto carico puntuale



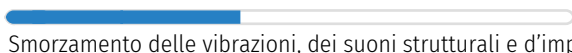
Resistenza allo scivolamento su asciutto e bagnato



Elasticità e ammortizzazione



Isolamento dal caldo e dal freddo



Smorzamento delle vibrazioni, dei suoni strutturali e d'impatto



Resistenza al gelo e all'umidità permanente



Coerenza e struttura fine di superficie



Resistenza all'usura del design del colore



Resistenza all'abrasione delle particelle



Permeabilità ai liquidi e porosità aperta

Michael Schladt  
WARCO Bodenbeläge  
Andergasse 17  
67434 Neustadt an der  
Weinstraße

Galleria WARCO  
Klemmhof 9, Ecke Badstubengasse  
67433 Neustadt an der Weinstraße  
Gli orari di apertura sul sito web.

**Consulenza tecnica**  
**04 57 86 02 61**

**E-mail:** [info@warco.it](mailto:info@warco.it)  
**Sito web:** [www.warco.it](http://www.warco.it)