


Treppenbelag (EZ)

Unschöne oder unsichere Treppen, die nicht der Witterung ausgesetzt sind, lassen sich mit dem trittelastischen Treppenbelag aus Gummigranulat attraktiv und sicher gestalten. Denn der rutschhemmende und griffige Treppenbelag bietet sicheren Tritt und beugt Unfällen durch Ausrutschen vor.

Der Treppenbelag besteht aus präzise geschnittenen, handlichen Platten mit nach der Montage fast unsichtbarer Reißverschluss-Verzahnung. So lassen sich kostengünstig Treppenstufen jeden Formates mit wenig Verschnitt verkleiden. Die Zuschnitte werden einfach mit dem dauerelastischen Klebstoff an der Stufe angeklebt.

Dieses Produkt wird in hoch verdichteter Ausführung gefertigt. Daher ist es besonders beständig gegen Abrieb und mechanische Belastungen, gering bis nicht wasserdurchlässig und verfügt über eine homogene Oberfläche.



Produktdaten

Farbdesign	Englischer Rasen	Gewicht	146.19 kg/Set/16 = 8.77 kg/Stück
Montage	Präzisions-Verzahnung ohne Fase	Verbrauch	1 Stück = 0.06 Set/16
Verpackung	1000 x 1000 x 128 mm	Maße	970 x 970 x 8 mm

Eigenschaften



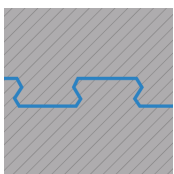
Farbdesign Englischer Rasen

Das Farbdesign Englischer Rasen steht für sattes, kräftiges Sommergrün. Produkte im Farbdesign Englischer Rasen bestehen aus durchgefärbtem (durch und durch farbigem) schwarzen und grünen EPDM-Gummigranulat. EPDM (Ethylen-Propylen-Dien-Kautschuk) ist uv-stabil, wetterfest und unverrottbar, also ideal für langlebige und farbbeständige Produkte. Das klassische Farbdesign Englischer Rasen fügt sich in eine Grünanlagen genauso organisch ein, wie in ein dicht bebautes Umfeld.




Material

Bei dem Gummigranulat, also dem zu unregelmäßig geformten Gummipartikeln zerhacktem Gummi, aus dem dieses Element besteht, handelt es sich ausschließlich um neu hergestelltes, vollfarbiges EPDM. Der synthetische Kautschuk EPDM (Ethylen-Propylen-Dien-Kautschuk) ist besonders langlebig und beständig.



Montage

Jede Platte wurde mit höchster Präzision aus einem größeren Format ausgeschnitten. Dabei entsteht auch die Reißverschluss-Zahnleiste, über die sich beim Verlegen die benachbarten Platten formschlüssig miteinander verbinden. Sie bilden einen fugenlosen, zusammenhängenden, lagestabilen Plattenteppich von hoher Haltbarkeit und Belastbarkeit. Da die Plattenränder scharf geschnitten sind, lassen sich einzelne Platten in der Fläche bei gleichem Farbdesign fast nicht erkennen.



Struktur der Unterseite

Die Platte hat einen homogenen Querschnitt. Die Unterseite ist also eben, ohne eingeformte Struktur, genauso wie die Oberseite. Der Einbau erfolgt auf einer ebenen, gebundenen Tragschicht (Beton, Estrich, Asphalt, Parkett etc.). Unebenheiten der Tragschicht passt sich die Platte bedingt an. Bitte beachten Sie die Verlegehinweise.

Treppenbelag (EZ)

Charakteristika



Dauerhafte Problemlösung mit Garantie

Beste WARCO-Qualität: vielfach verlegbar, langlebig. Rentable, sichere Investition mit Garantie.



Schnell und einfach verlegt

Einfache Verlegung ohne besondere Fachkenntnis auf gebundenen oder befestigten Tragschichten.



Pflegeleicht & wartungsfrei

Einfach mit vorhandenen Pflegemitteln sauber halten: Staubsauger, Wischmopp, elektr. Reinigungsgerät.



Farbecht und uv-beständig

Material und Farbdesign der Oberflächen sind bei Bewitterung langfristig beständig gegen uv-Strahlung.



Gesundheitlich unbedenklich für Mensch und Tier

Keine unzulässigen Schadstoffemissionen. Weitgehend geruchsneutral (Anfangsgeruch verfliegt).



Schwer entflammbar (cfl-s1)

Baustoffklasse Cfl-s1 (EN 13501-1), B1 (DIN 4102-1) schwer entflammbar, geringe Rauchentwicklung.



für überdachte Flächen

Verwendung auf wettergeschützte Flächen und zur Nutzung in Gebäuden.

Vergleichswerte

Die Skalenwerte bieten eine praktische Möglichkeit, die relevanten Eigenschaften mehrerer WARCO-Produkte miteinander zu vergleichen. Sie helfen dabei, das am besten geeignete Produkt für die gewünschte Anwendung zu finden. Detaillierte Informationen zu den Skalenwerten und wie diese ermittelt werden, finden Sie online bei WARCO auf der Produktdetailseite.

Druckfestigkeit - Skala von ca. 1,0 mm bis 0,0 mm Eindrucktiefe - Prüfung nach BS 7188 mit 1000 N/cm² (ca. 105 kg/cm²)

Frostbeständigkeit und Eignung für dauerhafte Benässung

Elastizität und Stoßdämpfung

Verschleißbeständigkeit des Farbdesigns

Rutschfestigkeit Klasse DS (EN 14041) - Gleitreibungskoeffizient bei trockener Oberfläche nach EN 13893 - Skala von 0,3 bis 0,6

Dämpfung von Schwingungen, Körperschall und Trittschall

Beständigkeit gegen den Abrieb von Teilchen

Rutschhemmung (EN 16165) - Gruppe R10 - mittlerer Akzeptanzwinkel Skala von 12° bis 17°

Wärmedämmung und Isolierung gegen Bodenkälte

WARCO Bodenbeläge GmbH
Klemmhof 9, Ecke
Badstubengasse
67433 Neustadt an der
Weinstraße

WARCO Gallery
Klemmhof 9, Ecke Badstubengasse
67433 Neustadt an der Weinstraße
Öffnungszeiten auf der website.

Fachberatung
0720 778 040

E-Mail: info@warco.at
web: www.warco.at