

Wandschutz Sockelleiste (RL)

Die vielseitige Wandschutz Sockelleiste aus Gummigranulat funktioniert nicht nur als schicke Dekorleiste mit einer abgerundeten Sichtkante, sondern dient vielmehr robuste, stoßresistente und aufpralldämpfende Schutzleiste für Wand und Mobiliar.

Auf Bodenhöhe als Sockelleiste geklebt, ist die Wandleiste der harmonischen Abschluss für eine mit Gummigranulat-Platten ausgelegte Bodenfläche. Wie eine Parkettleiste verdeckt die Sockelleiste unschöne Schnittkanten und verhindert bei der Bodenreinigung ein Verschmutzen der Wand.

Als Wandschutz, Rammschutz oder Eckenschutz auf passender Höhe waagrecht oder senkrecht an die Wand geklebt, schützt die Leiste die Wand, Mobiliar oder Transportwagen vor Abstoßung und Verschmutzung, dämpft jeden Rempler und verhindert Lärmbelästigung.



Produktdaten

Farbdesign	Terra Cotta	Gewicht	1.2 kg/Stück = 1.6 kg/lfd. m.
Montage	Dauerelastische Klebverbindung	Verbrauch	1 lfd. m. = 1.33 Stück
Verpackung	750 x 80 x 20 mm	Maße	750 x 80 x 20 mm

Eigenschaften



Farbdesign Terra Cotta

Im Farbdesign Terra Cotta spiegelt sich das natürliche, warme Farbspektrum von Ton und Lehm wieder. Produkte im Farbdesign Terra Cotta werden aus beige, gelb, hellbraun, rot und schwarz durchgefärbtem, granuliertem EPDM (Ethylen-Propylen-Dien-Kautschuk), einem alterungsbeständigem und wetterfestem Elastomer von hoher Qualität, gefertigt. Das klassische Farbdesign Terra Cotta veredelt jede Umgebung und passt in fast alle Nutzungsbereiche.



Material

Bei dem Gummigranulat, also dem zu unregelmäßig geformten Gummipartikeln zerhacktem Gummi, aus dem dieses Element besteht, handelt es sich ausschließlich um neu hergestelltes, vollfarbiges EPDM. Der synthetische Kautschuk EPDM (Ethylen-Propylen-Dien-Kautschuk) ist besonders langlebig und beständig.



Montage

Die Gummi-Leiste hat eine planebene Unterseite, mit der sie an den Untergrund geklebt wird. Das Ankleben erfolgt, abhängig von der Art des Untergrundes, flächig oder durch Klebepunkte. Verwendet wird der dauerelastischen PU Klebstoff von WARCO. Die als Stufenfalz ausgeformten Ränder der Leiste greifen bei der Montage ineinander und sorgen für ein fugenloses, kontinuierliches Verlegebild.



Struktur der Unterseite

Das Element hat einen homogenen Querschnitt. Die Unterseite ist eben, ohne eingeformte Struktur oder Drainagekanäle. Die Montage erfolgt auf einer ebenen, gebundenen Tragschicht. Kleine Risse in der Tragschicht werden überbrückt. Unebenheiten passt sich das Element bedingt an. Bitte beachten Sie die Verlegehinweise.

Wandschutz Sockelleiste (RL)

Charakteristika



Gut und günstig angelegtes Geld

Sichere Investition durch vieltausendfach bewährtes Original WARCO Produkt mit Garantie.



Farbecht und uv-beständig

Material und Farbdesign der Oberflächen sind bei Bewitterung langfristig beständig gegen uv-Strahlung.



Gesundheitlich unbedenklich für Mensch und Tier

Keine unzulässigen Schadstoffemissionen. Weitgehend geruchsneutral (Anfangsgeruch verfliegt).



Schwer entflammbar (cfl-s1)

Baustoffklasse Cfl-s1 (EN 13501-1), B1 (DIN 4102-1) schwer entflammbar, geringe Rauchentwicklung.



Geeignet für gechlortes Wasser

Beständig gegen chlorhaltiges Wasser oder Reiniger und gut geeignet zur Verlegung am Schwimmbecken.



Einfach nur ankleben

Auf geeignetem Untergrund mit WARCO PU-Kleber einfach punktförmig oder flächig aufkleben.



Einfach sauber zu halten

Ganz einfach trocken oder feucht reinigen: abkehren, absaugen, abwischen oder abwaschen.




witterungsbeständig - im Freien und unter Dach


Zur Verwendung im Freien und unter Dach. Staunässe und dauernde Durchnässung vermeiden.


Vergleichswerte

Die Skalenwerte bieten eine praktische Möglichkeit, die relevanten Eigenschaften mehrerer WARCO-Produkte miteinander zu vergleichen. Sie helfen dabei, das am besten geeignete Produkt für die gewünschte Anwendung zu finden. Detaillierte Informationen zu den Skalenwerten und wie diese ermittelt werden, finden Sie online bei WARCO auf der Produktdetailseite.


 Druckfestigkeit - Skala von ca. 1,0 mm bis 0,0 mm Eindrucktiefe - Prüfung nach BS 7188 mit 1000 N/cm² (ca. 105 kg/cm²)

 Elastizität und Stoßdämpfung

 Dämpfung von Schwingungen, Körperschall und Trittschall

 Rutschfestigkeit Klasse DS (EN 14041) - Gleitreibungskoeffizient bei trockener Oberfläche nach EN 13893 - Skala von 0,3 bis 0,6

 Beständigkeit gegen den Abrieb von Teilchen

 Wasserdurchlässigkeit - Skala von 0 mm/h bis 1100 mm/h - Prüfung nach EN 12616, Infiltration nach 28-tägiger Bewitterung

 Wärmedämmung und Isolierung gegen Bodenkälte

 Frostbeständigkeit und Eignung für dauerhafte Benässung

 Verschleißbeständigkeit des Farbdesigns

WARCO Bodenbeläge GmbH
Klemmhof 9, Ecke
Badstubengasse
67433 Neustadt an der
Weinstraße

WARCO Gallery
Klemmhof 9, Ecke Badstubengasse
67433 Neustadt an der Weinstraße
Öffnungszeiten auf der website.

Fachberatung
0720 778 040

E-Mail: info@warco.at
web: www.warco.at

