


Terrassenplatte (TZ)

Die wetterfeste Terrassenplatte widersteht dauerhaft dem witterungsbedingtem Wechsel zwischen Sonne und Regen, Hitze und Frost. Sie ist langlebig und zäh. Im Gegensatz zu anderen Bodenbelägen für Terrassen kann sie nicht reißen, brechen, aufplatzen, splintern oder locker werden.

Die Terrassenplatte bietet eine respektable thermische Isolierung und dämpft Schwingungen und Körperschall. Dabei sind sie wasserdurchlässig, schnelltrocknend und wetterfest, frostbeständig. Ohne großen Aufwand werden die Platten einfach auf einer geeigneten Tragschicht ausgelegt.


Das Verhältnis von Beständigkeit gegen mechanische Belastungen und Abrieb zu Dämmung, Elastizität und Offenporigkeit ist optimal abgestimmt für die Nutzung der Platten auf normal beanspruchten Flächen.



Produktdaten

Farbdesign	Savanne	Gewicht	5.78 kg/Stück = 23.12 kg/m²
Montage	Verzahnung mit leichter Fase	Verbrauch	1 m² = 4 Stück
Verpackung	540 x 540 x 30 mm	Maße	500 x 500 x 30 mm

Eigenschaften



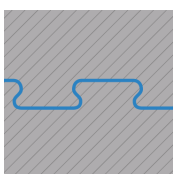
Farbdesign Savanne

Das Farbdesign beruht auf den pastellenen, für die afrikanische Savanne typischen beige und lindgrünen Farbtönen auf schwarzer Basis. Produkte im Farbdesign Savanne bestehen aus vollfarbigem, also durch und durch farbigem EPDM-Granulat. EPDM (Ethylen-Propylen-Dien-Kautschuk) ist ein uv-stabiler, wetterfester und besonders robuster Kautschuk. Das dezente und freundliche Farbdesign Savanne passt mit der Holzoptik seiner natürlichen Farben in jede Umgebung, ohne aufdringlich zu sein oder künstlich zu wirken.



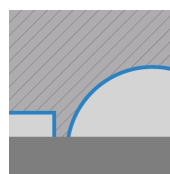
Material

Die Platte ist zweischichtig aber monolithisch (aus einem Guss) gefertigt. Beim Gummigranulat der Nutz- und Sichtseite handelt es sich um neu hergestelltes, durchgefärbtes EPDM (Ethylen-Propylen-Dien-Kautschuk). Die zweite, untere Schicht besteht aus schwarzem Reifengummi-Granulat, also Styrol-Butadien-Kautschuk, kurz SBR. Dieser aufwändige Aufbau ist besonders vorteilhaft für die physikalischen Eigenschaften und die Lebensdauer der Platte.



Montage

Die Ränder jeder Platte sind als Reißverschluss-Zahnleiste (Schwalbenschwanz-Verbindung) ausgeformt. Durch das Ineinanderrasten der Platten beim Verlegen und die so entstehende formschlüssige Verbindung bildet sich ein dauerhaft zusammenhängender, lagestabiler Plattenteppich. Daher werden die Platten (im Regelfall) auch nicht mit der Tragschicht verbunden (verklebt). Die Verbindung der Gummigranulat-Platten per Reißverschluss ist besonders stabil, langlebig und sicher.



Struktur der Unterseite

In die Unterseite der Platte ist eine Drainage eingeformt, die aus circa 4 mm tiefen, plattenübergreifend angelegten Drainagekanälen und circa 15 mm tiefen, halbkugelförmigen Kuppeln besteht. Die Verlegung ist auf fast jedem tragfähigen Untergrund, also auch auf ungebundenen Tragschichten möglich. Bitte beachten Sie die Verlegehinweise.

Terrassenplatte (TZ)

Charakteristika



Schnell und unkompliziert verlegt

Einfache Verlegung ohne besondere Fachkenntnis auf gebundenen und ungebundenen Tragschichten.



Pflegeleicht

Selbstreinigungseffekt durch Regenwasser. Bei Bedarf Staubsauger, Wischmopp, Hochdruckreiniger nutzen.



Lohnt sich und bringt Freude

Der Bodenbelag für mehr Komfort und Wohlbefinden. Echtes WARCO Original-Produkt mit Garantie.



Farbecht und uv-beständig

Material und Farbdesign der Oberflächen sind bei Bewitterung langfristig beständig gegen uv-Strahlung.



Gesundheitlich unbedenklich für Mensch und Tier

Keine unzulässigen Schadstoffemissionen. Weitgehend geruchsneutral (Anfangsgeruch verfliegt).



Schwer entflammbar (cfl-s1)

Baustoffklasse Cfl-s1 (EN 13501-1), B1 (DIN 4102-1) schwer entflammbar, geringe Rauchentwicklung.



Geeignet für gechlortes Wasser

Beständig gegen chlorhaltiges Wasser oder Reiniger und gut geeignet zur Verlegung am Schwimmbecken.

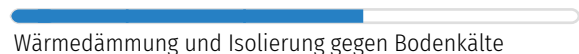
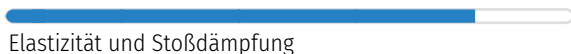
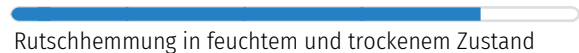


witterungsbeständig - für innen und außen

Empfohlen für Flächen in Gebäuden und im Freien. Drainage auf oder in der Tragschicht sicherstellen.

Vergleichswerte

Mit den Skalenwerten können WARCO-Produkte hinsichtlich ihrer physikalischen Eigenschaften miteinander verglichen werden. Sie ermöglichen zudem einen Abgleich zwischen dem Produkt und den Anforderungen an den geplanten Verwendungszweck.



WARCO Bodenbeläge GmbH
Klemmhof 9, Ecke
Badstubengasse
67433 Neustadt an der
Weinstraße

WARCO Gallery
Klemmhof 9, Ecke Badstubengasse
67433 Neustadt an der Weinstraße
Öffnungszeiten auf der website.

Fachberatung
0720 778 040

E-Mail: info@warco.at
web: www.warco.at